









Apellido paterno	Apellido materno	Nombres	Historia clínica
Cama	Edad	Sexo	Procedencia
Peso	Talla	Sup. corporal	T.A . F.R. F.C. T°.
Fecha de accidente		Fecha de admisión	
Etiología			
Otras complicaciones			

ÁREA	0-1 AÑO	1-4 AÑOS	5-9 AÑOS	10-14 AÑOS	15 AÑOS	ADULTO
Cuero cabelludo	8	5	4	3	3	3
Cara y cuello	11	9	7 ½	6	6	6
Tórax anterior	10	8	7 ½	10	9	9
Abdomen	10	8	7 ½	10	9	9
Tórax posterior	10	10	10	7 ½	9	9
R. Lumboglutea	10	10	10	7 ½	9	9
Brazo der.	4	4	4	4	3	3
Brazo izq.	4	4	4	4	3	3
Antebrazo der.	3	3	3	3	3	3
Antebrazo izq.	3	3	3	3	3	3
Mano der.	2 ½	2 ½	2 ½	2 ½	3	3
Mano izq.	2 ½	2 ½	2 ½	2 ½	3	3
Muslo der.	4 ½	6 ½	8	8 ½	8 ½	9
Muslo izq.	4 ½	6 ½	8	8 ½	8 ½	9
Pierna der.	3	5	5 ½	6	6 ½	6
Pierna izq.	3	5	5 ½	6	6 ½	6
Pie der.	3	3 ½	3 ½	3 ½	3	3
Pie izq.	3	3 ½	3 ½	3 ½	3	3
Genitales	1	1	1	1	1	1

1 Grado		_____ %
2 Grado superficial		_____ %
2 Grado profundo		_____ %
3 Grado		_____ %
4 Grado		_____ %
Zonas injertadas		_____ %
Áreas donantes		_____ %
Toma de cultivo		_____ %
Fecha de control		
Días de evolución		

